

Miljørapport - Herøy vidaregåande skule, avd. Vanylven



Miljøfyrtårn[®]

Innrapporterte miljøprestasjoner og
miljøtiltak for 2011

Handlingsplan for 2012

Rapportstatus: Levert

Generelt

År	Omsetning	Antall årsverk	Antall elever og ansatte
2011	9,30 Millioner kr.	13	67

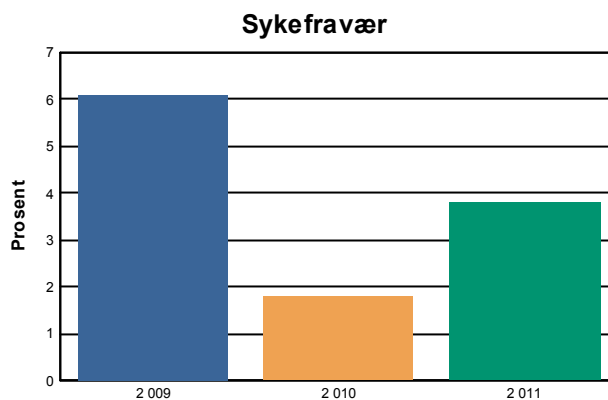
NB! Omsetning ble registrert inkludert mva. t.o.m. 2009-rapporten

Inntil 2010 inneholdt indikatoren kun antall elever, mens den nå inkluderer både elever og ansatte

Kommentarer:

Arbeidsmiljø

År	Sykefravær
2009	6,10 %
2010	1,80 %
2011	3,80 %



Kommentarer:

Innkjøp

NB! Kategorien Produkter ble delt i to fra 2010-rapporten

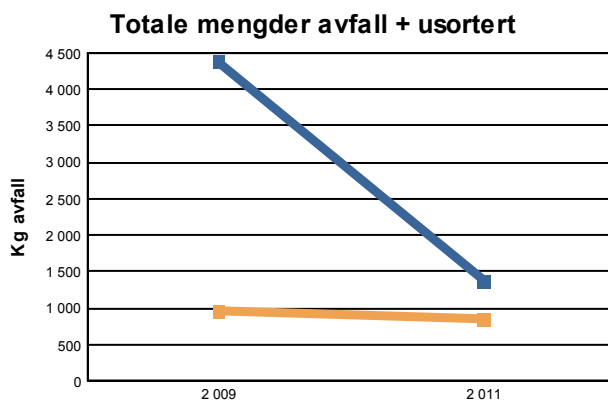
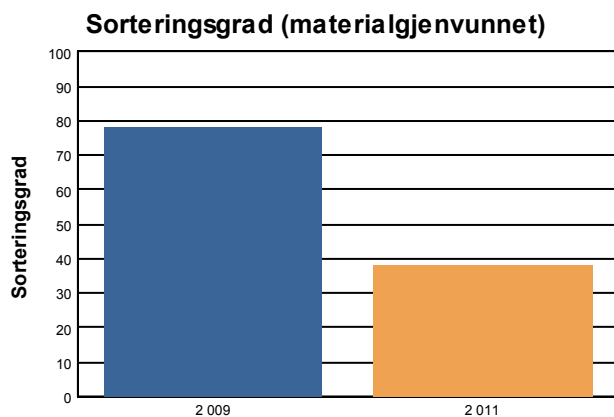
Antall miljøvennlige:		Produkter for videresalg	Egen drift - miljømerket	Leverandører
År	Produkter		%	%

Papirforbruk:

År	Totale mengder innkjøpt papir:		Papirforbruk fordelt på antall elever og ansatte
2011	400 kg		5,97 kg

Avfall

År	Sum Sortert (kg)	Sum Usortert (kg)	Total mengde avfall (kg)	Kildesorteringsgrad	Kilo restavfall pr elev	Omsetning pr kg restavfall
2009	3418	950	4368	78 %	13,57 kg	
2011	520	840	1360	38 %	12,54 kg	11 071 kr/kg

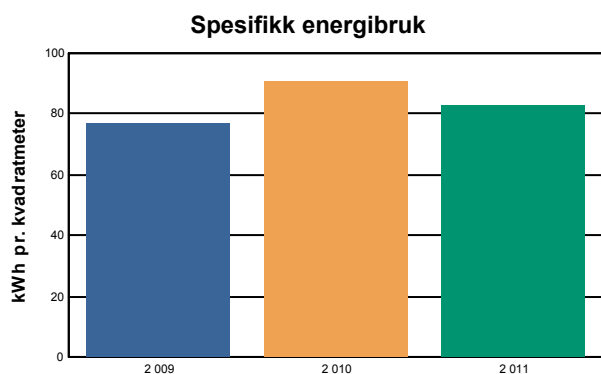


Blå linje = totale mengder avfall (i kg)
Oransje linje = sum usortert avfall (i kg)

Kommentarer:

Energi

År	Total energibruk	Areal (m ²)	Spesifikk energibruk	Energibruk pr elev
2009	134 040 kWh	1743	77 kWh/m ²	1 914,9 kWh
2010	157 680 kWh	1743	90 kWh/m ²	2 160,0 kWh
2011	145 000 kWh	1743	83 kWh/m ²	2 164,2 kWh



Energimerke på bygget: Ingen

Oppvarmingskarakter:

Kommentarer:

Vannforbruk

År

Vannforbruk

Vannforbruk pr.ansatt og elev

Kommentarer:

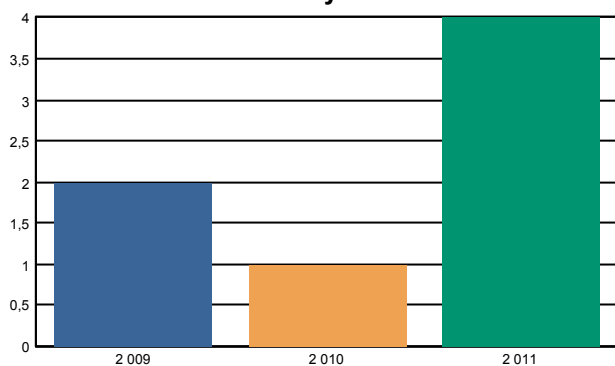
Transport

År	Antall flytimer	Totalforbruk drivstoff (liter)	Drivstoff-t ype	Antall kjøretøy	Totalt antall km.	Antall video/webmøter
2009	2		Bensin			
2010	1		Bensin	0		
2011	4		Bensin	0		

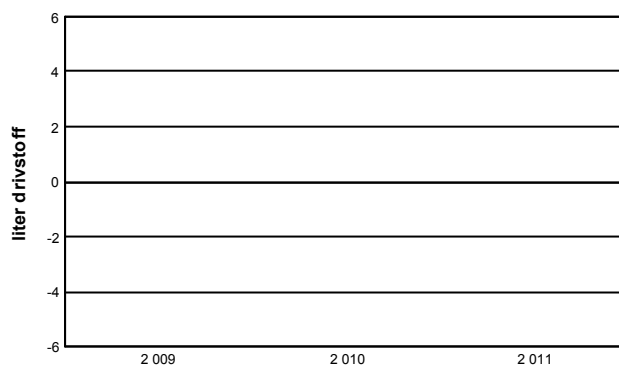
Kommentarer: Vår avdeling eig ingen bilar.

NB! F.o.m. 2012-rapporten er registrering av flyreiser endret fra antall flytimer til antall flyreiser. Antall flyreiser rapporteres inn i 3 kategorier, i utrapporten vises kun samlet antall. Se klimakalkulatoren for å se fordelingen av flyreiser på de ulike kategoriene, og hvilke utslag dette får i CO2-utslipp.

Antall flytimer



Totalforbruk drivstoff



Gjennomførte tiltak 2011

Arbeidsmiljø	Arbeidsmiljøundersøking blant tilsette med oppfølging av prioriterte tiltak. For elevane: Framleis sterkt fokus på trivsel i skulekvardagen.
Innkjøp	
Avfall	Vi har motivert elevar og tilsette til å redusere utskrifter frå pc. Utskrifter frå elevane har gått drastisk ned.
Energi	
Transport	
Utslipp til luft og vann	
Annet	Informasjon til pedagogisk personale om miljøretta arbeid for elevane, jf. bransjekrav til skular.

Handlingsplan 2012

Arbeidsmiljø	Mål, sykefravær: 4,50 % Oppfølging av prioriterte tiltak etter resultat av arbeidsmiljøundersøkinga for tilsette og elevundersøkingar.
Innkjøp	Mål, miljømerkede produkter eget bruk: Mål: miljøsertifiserte leverandører: Mål: antall økologiske varer til egen drift: Dette vert ivaretatt av innkjøpsordningane i fylkeskommunen.
Avfall	Alt er sortert slik systemet legg opp til, elevar og tilsette må heile tida arbeide for best muleg sortering.
Energi	Mål, spesifikk energibruk: 83,00 kWh pr. kvadratmeter Nytte varmestyringsanlegget vårt vidare slik at energiforbruket er tilpassa behovet til drifta.
Transport	Mål, total mengde drivstoff: liter
Klima	
Annet	<i>NB! Det er frivillig å fylle ut mål for klima (tonn CO2)</i>